



# Taux de réservation prévisionnel

État des réservations sur les 12  
prochaines semaines

**MARSEILLE**

La période observée est du 18 octobre 2021 au 09 janvier 2022

MKG Consulting EMEA

5 rue de Dantzig - Paris  
+33 (0)1 70 36 01 36  
welcome@mkg-group.com

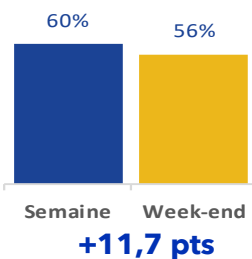
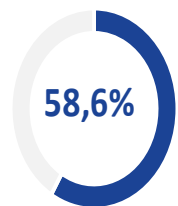


# TAUX DE RESERVATION PREVISIONNEL VILLE DE MARSEILLE



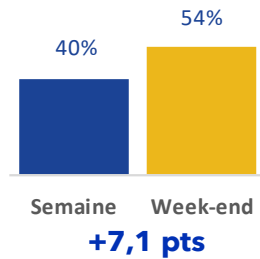
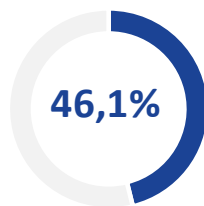
du 18/10 au 24/10

(Sem. 43)



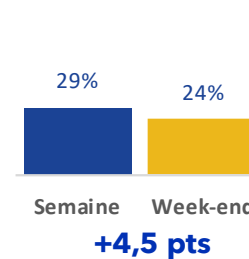
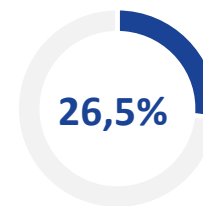
du 25/10 au 31/10

(Sem. 44)



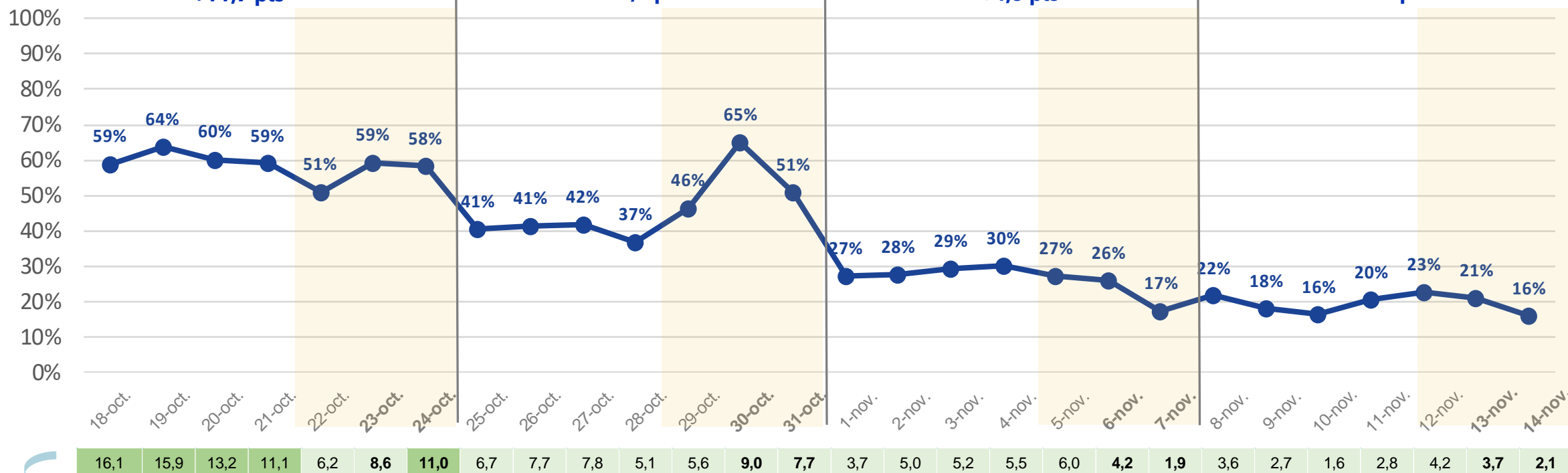
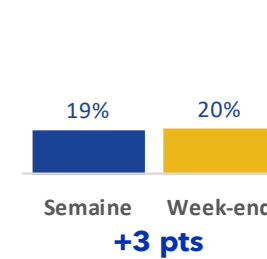
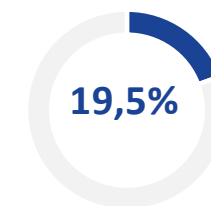
du 01/11 au 07/11

(Sem. 45)



du 08/11 au 14/11

(Sem. 46)



16,1	15,9	13,2	11,1	6,2	8,6	11,0	6,7	7,7	7,8	5,1	5,6	9,0	7,7	3,7	5,0	5,2	5,5	6,0	4,2	1,9	3,6	2,7	1,6	2,8	4,2	3,7	2,1
------	------	------	------	-----	-----	------	-----	-----	-----	-----	-----	-----	-----	-----	-----	-----	-----	-----	-----	-----	-----	-----	-----	-----	-----	-----	-----

Les variations des taux d'occupation par rapport à la semaine précédente sont exprimés en points.  
Exemple: si mon TO passe de 80% à 82%, sa variation est de 2 points

Note: l'échantillon est composé de 39 hôtels représentant 4 398 chambres.

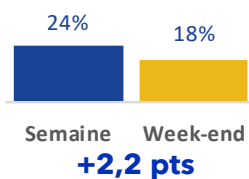
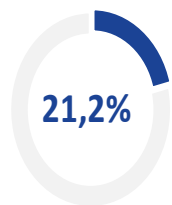
Date d'édition 18/10/2021 2

# TAUX DE RESERVATION PREVISIONNEL VILLE DE MARSEILLE



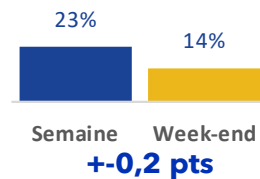
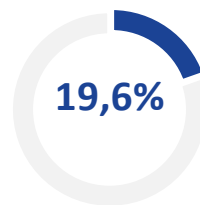
du 15/11 au 21/11

(Sem. 47)



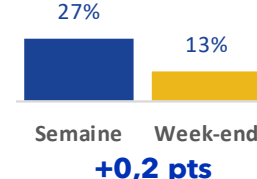
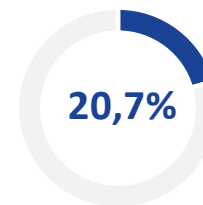
du 22/11 au 28/11

(Sem. 48)



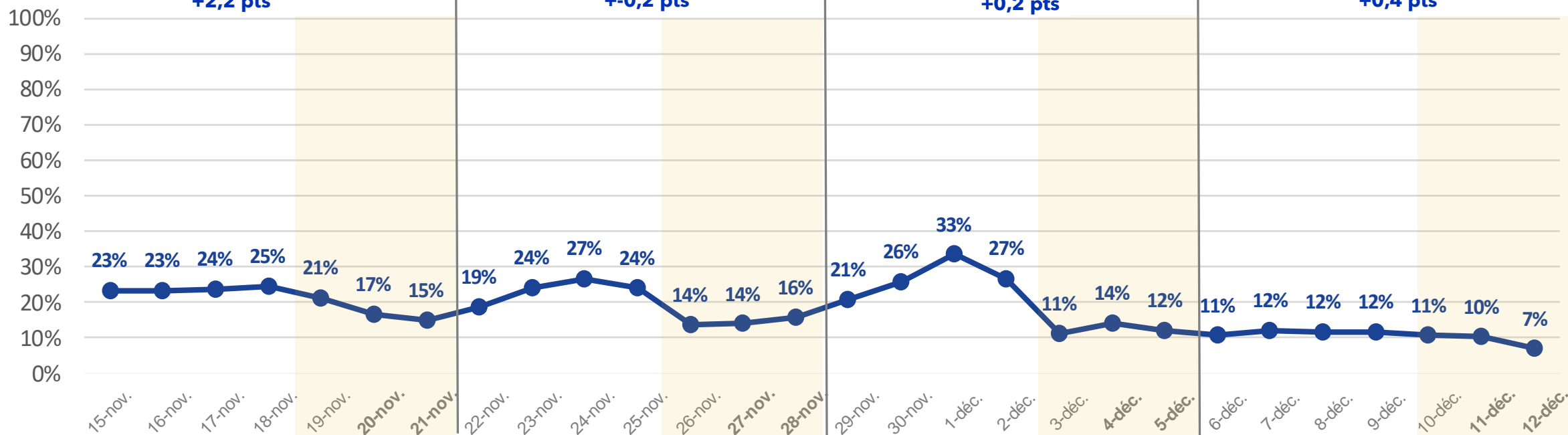
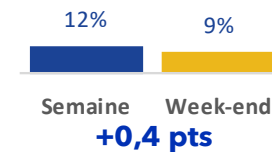
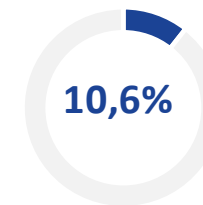
du 29/11 au 05/12

(Sem. 49)



du 06/12 au 12/12

(Sem. 50)



2,3	3,4	3,5	3,1	1,4	1,2	0,4	0,6	0,0	-1,0	-1,2	-0,5	-0,3	0,7	0,1	0,9	-0,4	2,6	-0,9	-0,7	-0,1	0,4	0,5	0,8	0,5	0,6	0,7	-0,7
-----	-----	-----	-----	-----	-----	-----	-----	-----	------	------	------	------	-----	-----	-----	------	-----	------	------	------	-----	-----	-----	-----	-----	-----	------

Les variations des taux d'occupation par rapport à la semaine précédente sont exprimés en points.  
Exemple: si mon TO passe de 80% à 82%, sa variation est de 2 points

Note: l'échantillon est composé de 39 hôtels représentant 4 398 chambres.

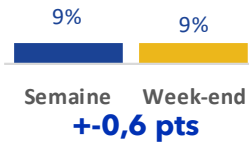
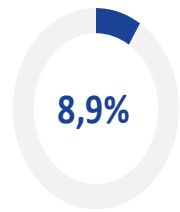
Date d'édition 18/10/2021 3

# TAUX DE RESERVATION PREVISIONNEL VILLE DE MARSEILLE



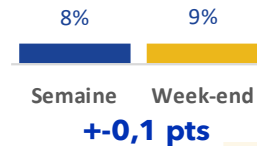
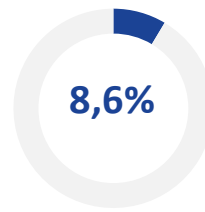
du 13/12 au 19/12

(Sem. 51)



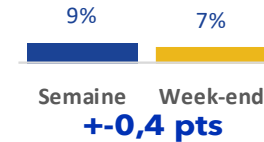
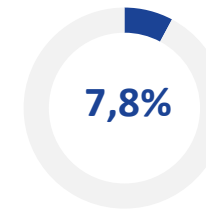
du 20/12 au 26/12

(Sem. 52)



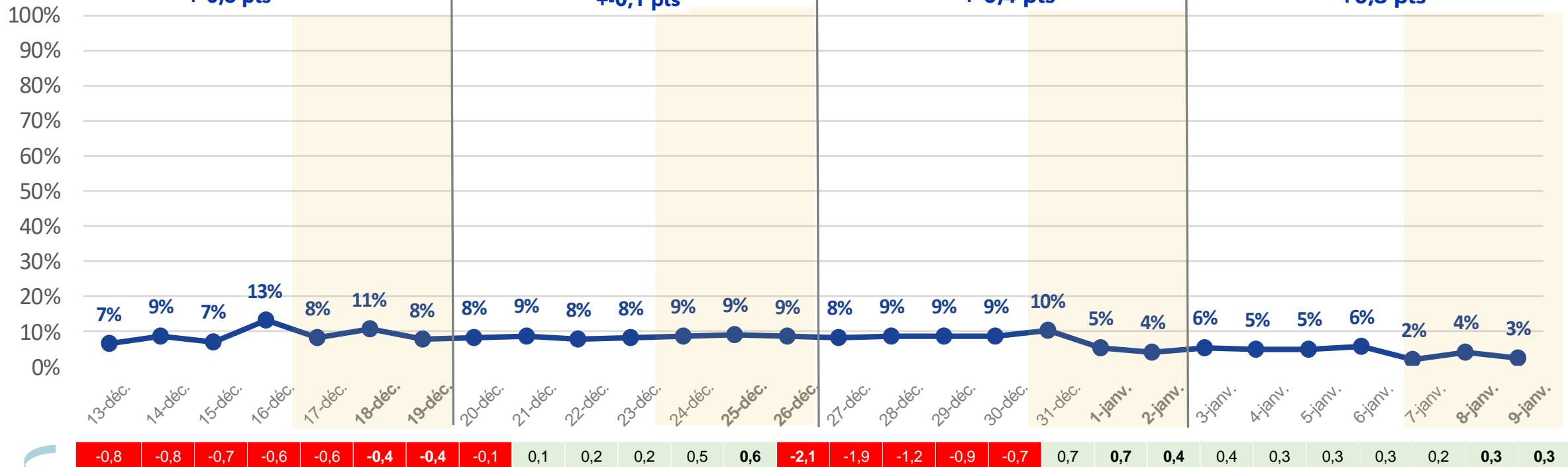
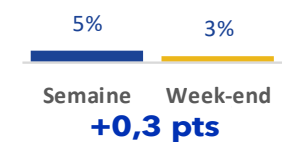
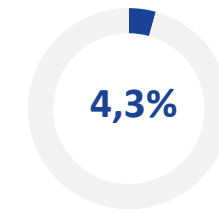
du 27/12 au 02/01

(Sem. 1)



du 03/01 au 09/01

(Sem. 2)



Les variations des taux d'occupation par rapport à la semaine précédente sont exprimés en points.  
Exemple: si mon TO passe de 80% à 82%, sa variation est de 2 points

Note: l'échantillon est composé de 39 hôtels représentant 4 398 chambres.

Date d'édition 18/10/2021 4