



Taux de réservation prévisionnel

État des réservations sur les 12
prochaines semaines

MARSEILLE

La période observée est du 09 août au 31 octobre 2021

MKG Consulting EMEA

5 rue de Dantzig - Paris
+33 (0)1 70 36 01 36
welcome@mkg-group.com

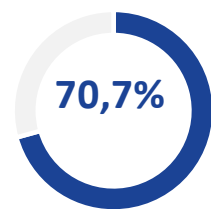


TAUX DE RESERVATION PREVISIONNEL VILLE DE MARSEILLE



du 09/08 au 15/08

(Sem. 33)

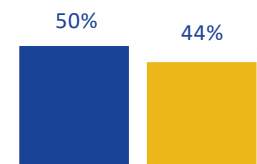
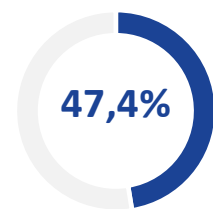


Semaine Week-end

+21,6 pts

du 16/08 au 22/08

(Sem. 34)

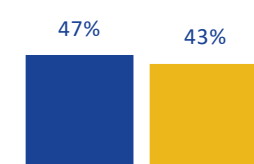
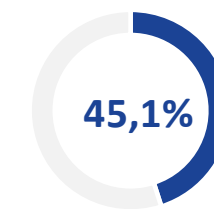


Semaine Week-end

+9,7 pts

du 23/08 au 29/08

(Sem. 35)

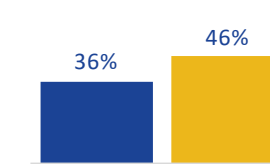
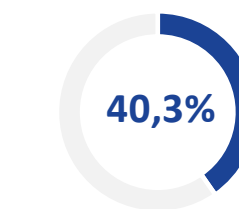


Semaine Week-end

+6,2 pts

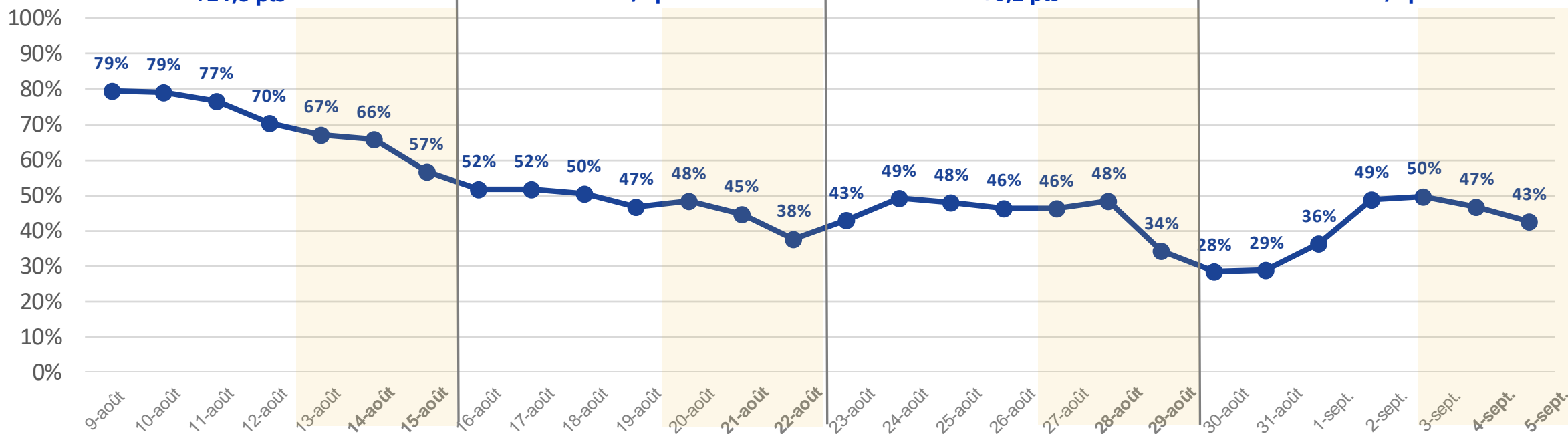
du 30/08 au 05/09

(Sem. 36)



Semaine Week-end

+0,3 pts



27,4	26,4	22,9	19,8	18,9	19,1	16,6	11,2	11,2	10,6	9,7	9,7	9,0	6,3	7,0	7,4	6,7	6,0	6,7	6,2	3,4	1,8	1,3	-0,5	-0,2	0,3	-0,3	0,1
------	------	------	------	------	------	------	------	------	------	-----	-----	-----	-----	-----	-----	-----	-----	-----	-----	-----	-----	-----	------	------	-----	------	-----

Les variations des taux d'occupation par rapport à la semaine précédente sont exprimés en points.
Exemple: si mon TO passe de 80% à 82%, sa variation est de 2 points

Note: l'échantillon est composé de 33 hôtels représentant 3 498 chambres.

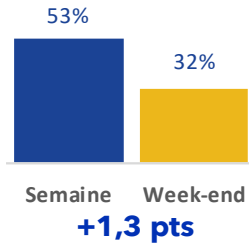
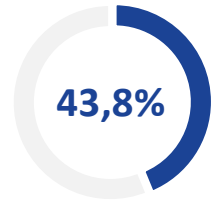
Date d'édition 02/08/2021 2

TAUX DE RESERVATION PREVISIONNEL VILLE DE MARSEILLE

mKG

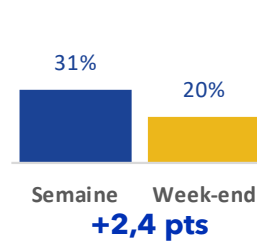
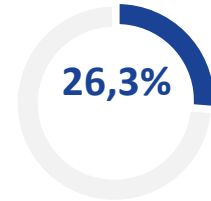
du 06/09 au 12/09

(Sem. 37)



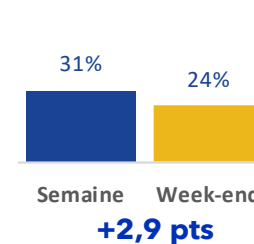
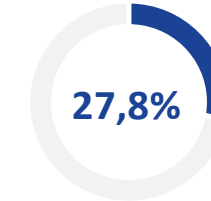
du 13/09 au 19/09

(Sem. 38)



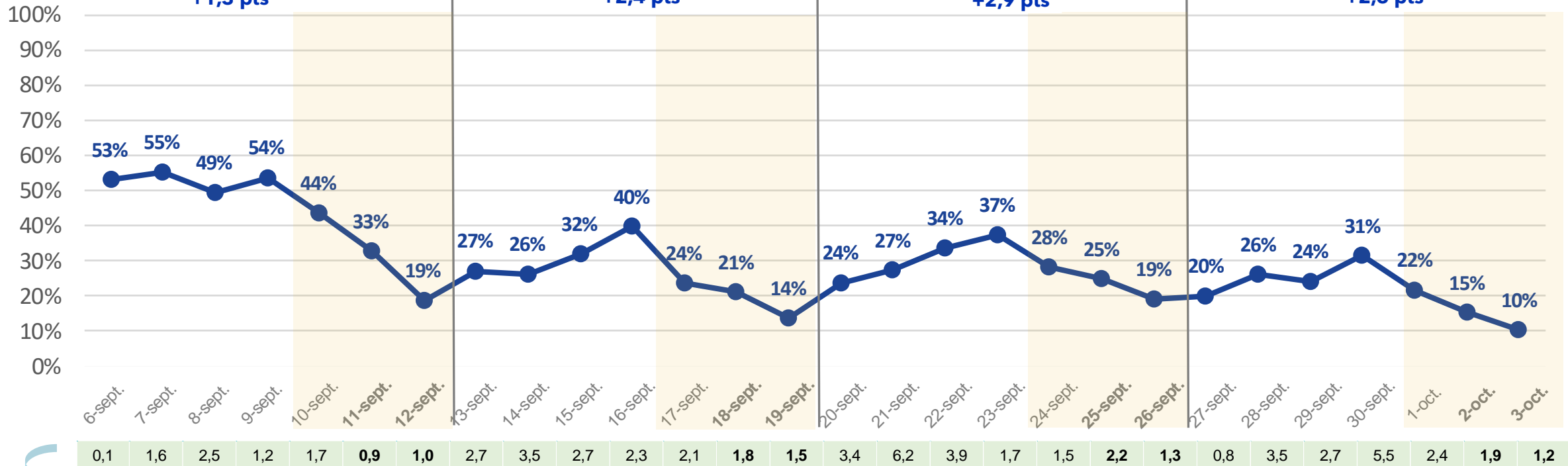
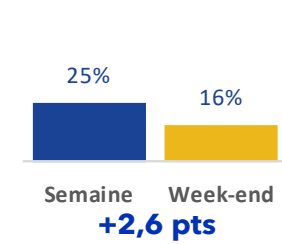
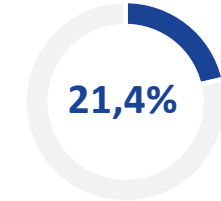
du 20/09 au 26/09

(Sem. 39)



du 27/09 au 03/10

(Sem. 40)



Les variations des taux d'occupation par rapport à la semaine précédente sont exprimés en points.
Exemple: si mon TO passe de 80% à 82%, sa variation est de 2 points

Note: l'échantillon est composé de 33 hôtels représentant 3 498 chambres.

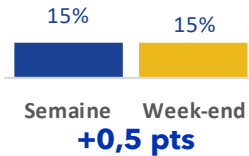
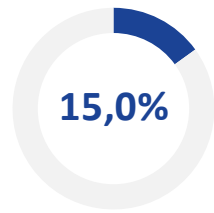
Date d'édition 02/08/2021 3

TAUX DE RESERVATION PREVISIONNEL VILLE DE MARSEILLE



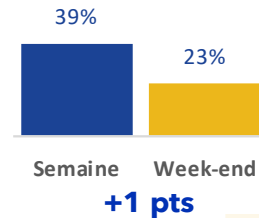
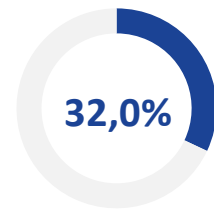
du 04/10 au 10/10

(Sem. 41)



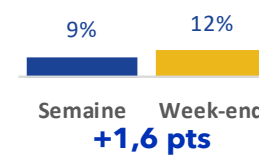
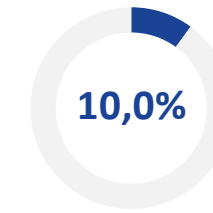
du 11/10 au 17/10

(Sem. 42)



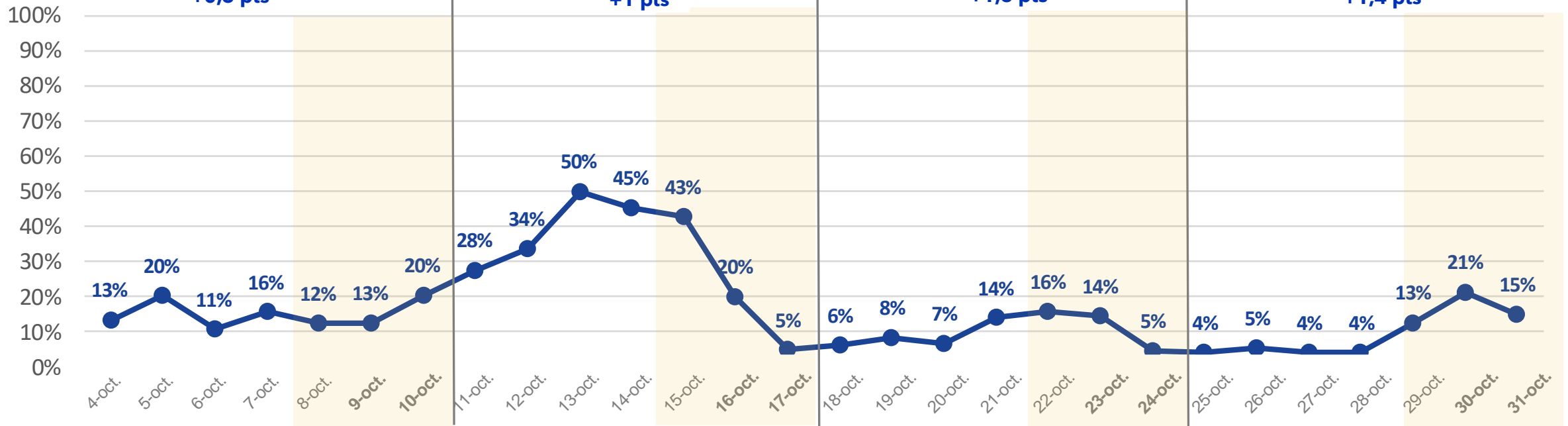
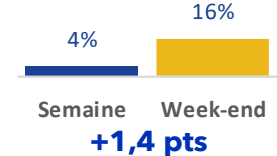
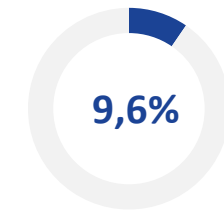
du 18/10 au 24/10

(Sem. 43)



du 25/10 au 31/10

(Sem. 44)



0,9 4,1 0,1 -1,2 -0,5 -0,7 1,2 0,5 0,9 1,6 1,0 1,2 1,1 0,7 0,4 4,5 1,1 3,2 1,0 -0,1 0,7 0,4 1,2 1,1 0,5 5,1 0,8 0,7

Les variations des taux d'occupation par rapport à la semaine précédente sont exprimés en points.
Exemple: si mon TO passe de 80% à 82%, sa variation est de 2 points

Note: l'échantillon est composé de 33 hôtels représentant 3 498 chambres.

Date d'édition 02/08/2021 4